



0000999-20
999 - 28/4/2020
ΕΣΗΕΑ



ΕΛΛΗΝΙΚΗ ΔΗΜΟΚΡΑΤΙΑ
ΕΛΛΗΝΙΚΗ ΣΤΑΤΙΣΤΙΚΗ ΑΡΧΗ

Πειραιάς, 27 Απριλίου 2020

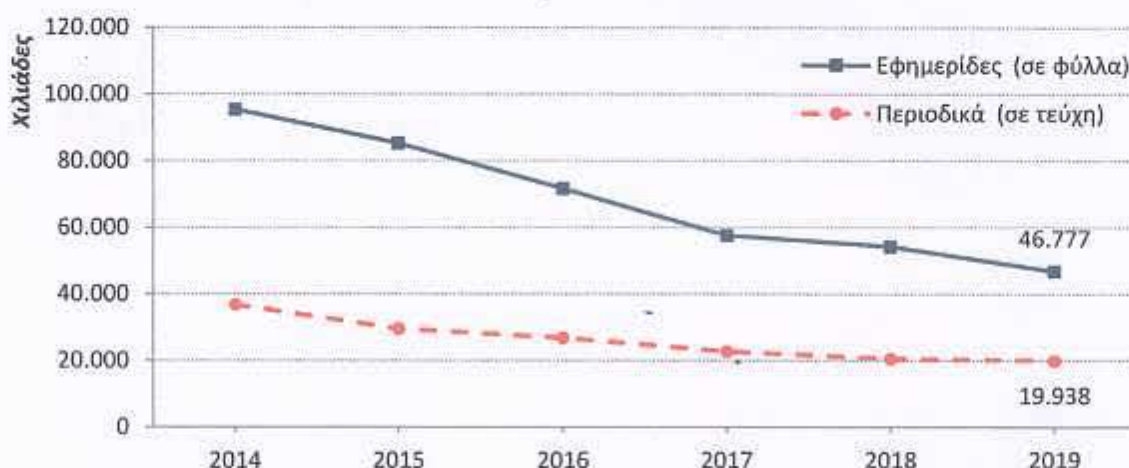
ΔΕΛΤΙΟ ΤΥΠΟΥ

ΕΡΕΥΝΑ ΗΜΕΡΗΣΙΟΥ ΚΑΙ ΠΕΡΙΟΔΙΚΟΥ ΤΥΠΟΥ: Έτος 2019

Η Ελληνική Στατιστική Αρχή (ΕΛΣΤΑΤ) ανακοινώνει τα αποτελέσματα της Έρευνας Ημερήσιου και Περιοδικού Τύπου για το έτος 2019. Πιο συγκεκριμένα:

- Κατά το έτος 2019, σε σχέση με το έτος 2018, παρατηρείται μείωση στις συνολικές πωλήσεις των εφημερίδων, κατά 13,7%, καθώς και σε όλες τις επιμέρους κατηγορίες. Σημαντική μείωση, σε απόλυτες τιμές, παρατηρείται στις πωλήσεις των πολιτικών εφημερίδων κατά 11,3% και των αθλητικών εφημερίδων κατά 18,2%. Κατά την αντίστοιχη σύγκριση του έτους 2018 με το έτος 2017, παρατηρείται μείωση κατά 5,9% στις συνολικές πωλήσεις εφημερίδων (Πίνακας 2, Γράφημα 2).
- Κατά το έτος 2019, σε σχέση με το έτος 2018, παρατηρείται μείωση κατά 3,2% στις συνολικές πωλήσεις περιοδικών. Ειδικότερα, μείωση παρατηρείται στις πωλήσεις όλων των επιμέρους κατηγοριών με εξαίρεση τα παιδικά-κόμικς και αθλητικά περιοδικά όπου παρατηρείται αύξηση κατά 56,9% και 4,6%, αντίστοιχα. Η σημαντικότερη μείωση, σε απόλυτες τιμές, παρατηρείται στις πωλήσεις των περιοδικών ποικίλης ύλης, κατά 19,4%. Κατά την αντίστοιχη σύγκριση του έτους 2018 σε σχέση με το 2017, παρατηρείται μείωση κατά 9,4% στις συνολικές πωλήσεις περιοδικών (Πίνακας 3, Γράφημα 3).

Γράφημα 1. Πωλήσεις εφημερίδων και περιοδικών, 2014-2019



Πληροφορίες για μεθοδολογικά θέματα:

Διεύθυνση Τομεακών Στατιστικών
Τμήμα Στατιστικών Τουρισμού και Πολιτισμού
Η Προϊσταμένη του Τμήματος: Ασημίνα Κατρή
Τηλ: 213 135 2168
Fax :213 135 2947
e-mail: a.katri@statistics.gr

Πληροφορίες για παροχή δεδομένων:

Τηλ.: 213 135 2022, 2308, 2310
e-mail: data.dissem@statistics.gr

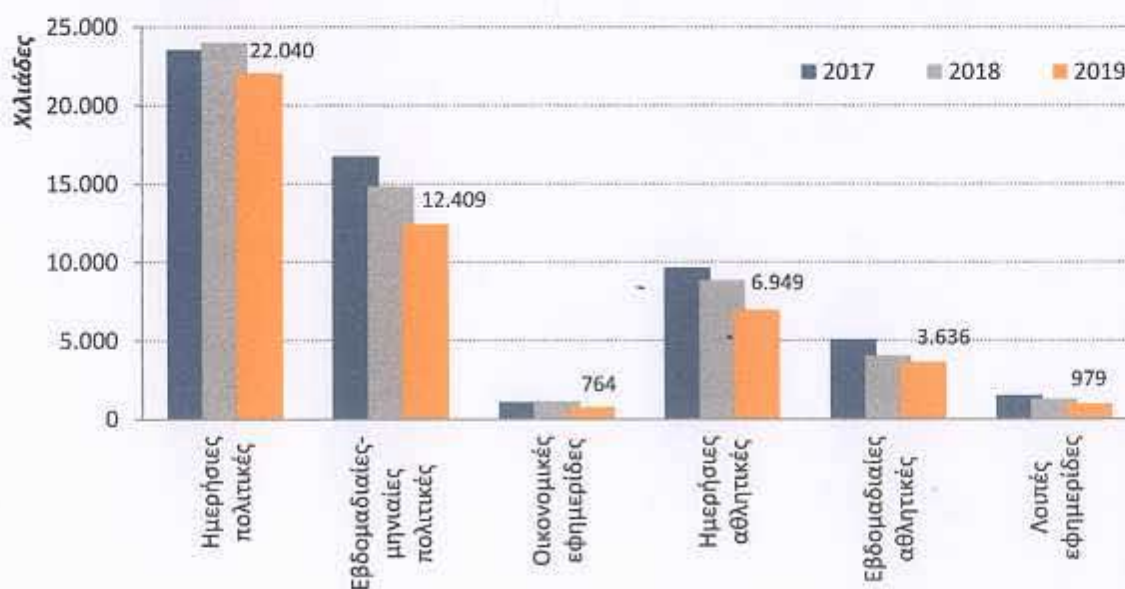
Πίνακας 1. Πωλήσεις εφημερίδων και περιοδικών, 2014 - 2019

	2014	2015	2016	2017	2018	2019
Εφημερίδες (σε φύλλα)	95.404.106	85.222.397	71.641.595	57.614.541	54.208.108	46.776.501
Ετήσια μεταβολή (%)		-10,7	-15,9	-19,6	-5,9	-13,7
Περιοδικά (σε τεύχη)	36.801.123	29.518.379	26.856.559	22.731.970	20.596.291	19.938.136
Ετήσια μεταβολή (%)		-19,8	-9,0	-15,4	-9,4	-3,2

Πίνακας 2. Πωλήσεις εφημερίδων (σε φύλλα), κατά κατηγορία, 2017 - 2019

Εφημερίδες	2017	2018	2019	Μεταβολή % 2018/2017	Μεταβολή % 2019/2018
Σύνολο	57.614.541	54.208.108	46.776.501	-5,9	-13,7
Πολιτικές εφημερίδες (σύνολο)	40.334.928	38.849.575	34.448.439	-3,7	-11,3
Ημερήσιες πολιτικές	23.548.309	24.009.734	22.039.764	2,0	-8,2
Πρωινές	5.039.181	5.225.872	4.896.165	3,7	-6,3
Απογευματινές	18.509.128	18.783.862	17.143.599	1,5	-8,7
Εβδομαδιαίες-μηνιαίες πολιτικές	16.786.619	14.839.841	12.408.675	-11,6	-16,4
Οικονομικές εφημερίδες	1.081.976	1.150.168	764.197	6,3	-33,6
Αθλητικές εφημερίδες (σύνολο)	14.698.748	12.932.808	10.584.748	-12,0	-18,2
Ημερήσιες αθλητικές	9.622.671	8.858.927	6.948.570	-7,9	-21,6
Εβδομαδιαίες αθλητικές	5.076.077	4.073.881	3.636.178	-19,7	-10,7
Λοιπές εφημερίδες (σύνολο)	1.498.889	1.275.557	979.117	-14,9	-23,2
Ποικίλης ύλης	312.641	280.820	233.176	-10,2	-17,0
Θρησκευτικές	355.874	265.558	225.898	-25,4	-14,9
Άλλες εφημερίδες	830.374	729.179	520.043	-12,2	-28,7

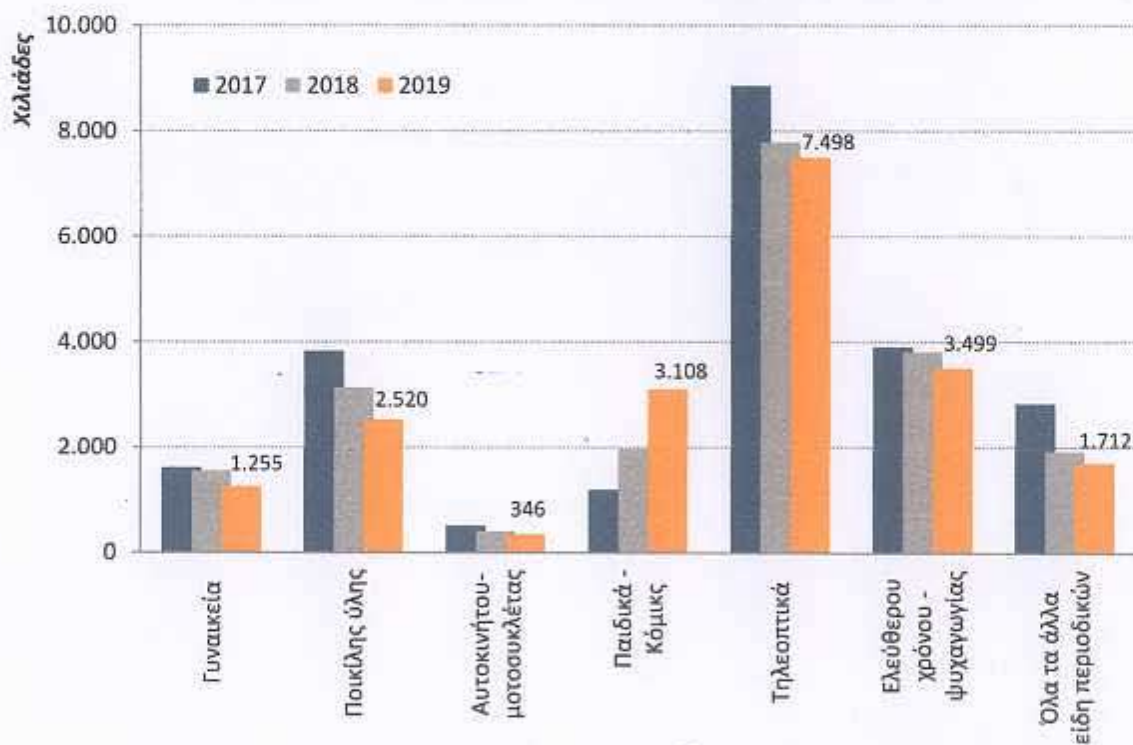
Γράφημα 2. Πωλήσεις εφημερίδων (σε φύλλα), κατά κατηγορία, 2017 - 2019



Πίνακας 3. Πωλήσεις περιοδικών (σε τεύχη), κατά είδος, 2017 - 2019

Περιοδικά	2017	2018	2019	Μεταβολή % 2018/2017	Μεταβολή % 2019/2018
Σύνολο	22.731.970	20.596.291	19.938.136	-9,4	-3,2
Γυναικεία	1.615.842	1.549.666	1.255.228	-4,1	-19,0
Ποικίλης ύλης	3.822.555	3.127.753	2.519.793	-18,2	-19,4
Αυτοκινήτου - Μοτοσυκλέτας	510.857	404.521	346.100	-20,8	-14,4
Παιδικά - Κόμικς	1.191.509	1.981.185	3.107.704	66,3	56,9
Τηλεοπτικά	8.856.066	7.783.248	7.498.403	-12,1	-3,7
Αθλητικά	114.125	87.576	91.597	-23,3	4,6
Ελεύθερου χρόνου - Ψυχαγωγίας	3.899.530	3.815.395	3.498.965	-2,2	-8,3
Στρατιωτικά	146.684	102.953	85.740	-29,8	-16,7
Λοιπά περιοδικά	2.574.802	1.743.994	1.534.606	-32,3	-12,0

Γράφημα 3. Πωλήσεις περιοδικών (σε τεύχη), κατά είδος, 2017 - 2019



ΕΠΕΞΗΓΗΜΑΤΙΚΕΣ ΣΗΜΕΙΩΣΕΙΣ

Έρευνα Ημερήσιου και Περιοδικού Τύπου	Η Έρευνα Ημερήσιου και Περιοδικού Τύπου διενεργείται από το έτος 1979, με συγκέντρωση από τα Πρακτορεία Διανομής Τύπου στοιχείων της μηνιαίας κυκλοφορίας των εφημερίδων και περιοδικών.
Νομικό πλαίσιο	Ν. 3832/2010, όπως τροποποιήθηκε και ισχύει.
Περίοδος αναφοράς	Το ημερολογιακό έτος 2019.
Μεθοδολογία	Απογραφική έρευνα η οποία διενεργείται σε μηνιαία βάση με τη συγκέντρωση, από τα Πρακτορεία Διανομής Τύπου, στοιχείων των πωλήσεων των εφημερίδων (σε φύλλα) και περιοδικών (σε τεύχη).
Παραπομπές	Περισσότερες πληροφορίες σχετικά με την Έρευνα Ημερήσιου και Περιοδικού Τύπου, καθώς και στοιχεία προηγούμενων ετών, διατίθενται στην ιστοσελίδα της ΕΛΣΤΑΤ (www.statistics.gr) στη θέση: http://www.statistics.gr/el/statistics/-/publication/SCI09/